

Шинный
коммутационный
модуль на монтажной
шине
BSE 651-0

210007486-00

Описание изделия

Шинный коммутационный модуль для установки на монтажной шине, с бистабильным реле.
Для реализации различных сценариев коммутации.


Возможность активирования через шинный входной модуль ВЕМ, функциональные кнопки шинных телефонов (включая кнопку отпирания двери) или кнопку освещения или вызова дверной панели вызова.

Технические данные

Тип контактов:	Переключатель макс. 30 В =, 5 А
Время переключения:	регулируемая или включение/выключение
Тип защиты:	IP 20
Температура окружающей среды:	от 0 °С до +40 °С
Единица разделения (TE):	1
Размеры (мм) Ш x В x Г:	18 x 90 x 60

Информация о продуктах

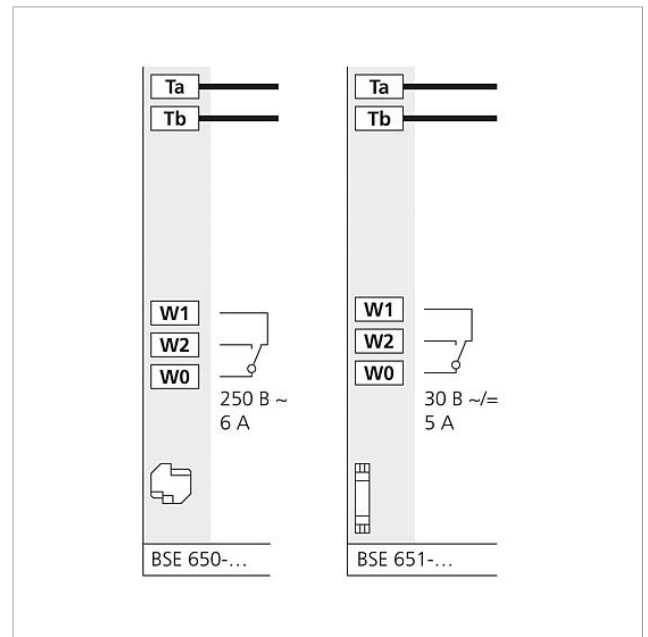

Код товара	Описание изделия	цвет/материал	КГАрт. №
BSE 651-0	Шинный коммутационный модуль на монтажной шине	черный	D 210007486-00




Шинный
коммутационный
модуль на монтажной
шине
BSE 651-0

210007486

Страница 2





Шинный
коммутационный
модуль на монтажной
шине
BSE 651-0

210007486

Страница 3

BSE 650-02, BSE 651-0 Шинный коммутационный модуль	Информация о продукте	385 kB	Скачать
BSE 651-0 Шинный коммутационный модуль на монтажной шине	Декларация соответствия	756 kB	Скачать
	Дополнительная информация	140 kB	Скачать